



+ 12 años

Edad recomendada de uso
Recommended age range
Tranche d'âge recommandée



* **Dimensiones** 495 x 112 x 160 cm.
Dimensions
Dimensions



32 m²

Superficie de seguridad
Safer surfacing area
Sol de sécurité

* **Estructura** Madera laminada de pino de Suecia tratada en autoclave
Structure Laminated Swedish pinewood autoclave treated
Structure Bois lamellé de pin suédois traité en autoclave

es

Puente compuesto por una rampa de entrada y otra de salida unidas por una pasarela y barandillas laterales de seguridad.

Permite el entrenar el equilibrio y la estabilidad del ciclista.

Fabricado en madera de pino de Suecia tratada en autoclave IV.

Tornillería en acero galvanizado oculta mediante tapones de nylon que impiden su manipulación.

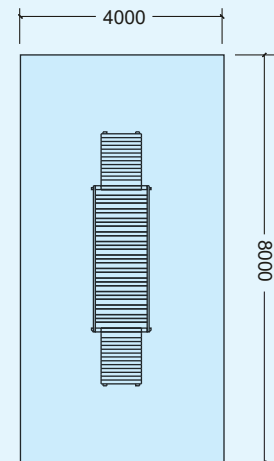
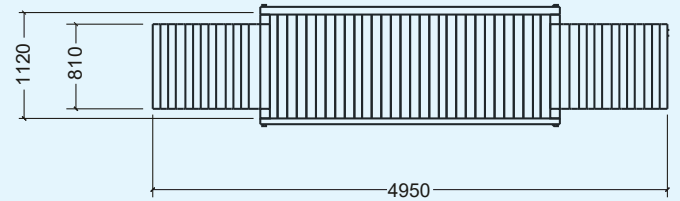
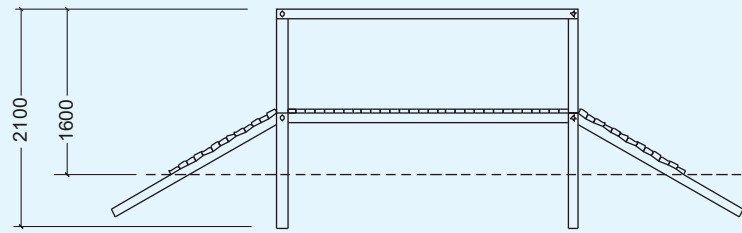
fr

Pont composé par une rampe d'entrée et une autre de sortie unies par une passerelle et des balustrades latérales de sécurité.

Permet l'entraînement de l'équilibre et la stabilité du cycliste.

Fabriqué en bois de pin suédois traité en autoclave IV.

Visserie en acier galvanisé, cachée par des capuchons en nylon pour éviter sa manipulation.



mm.