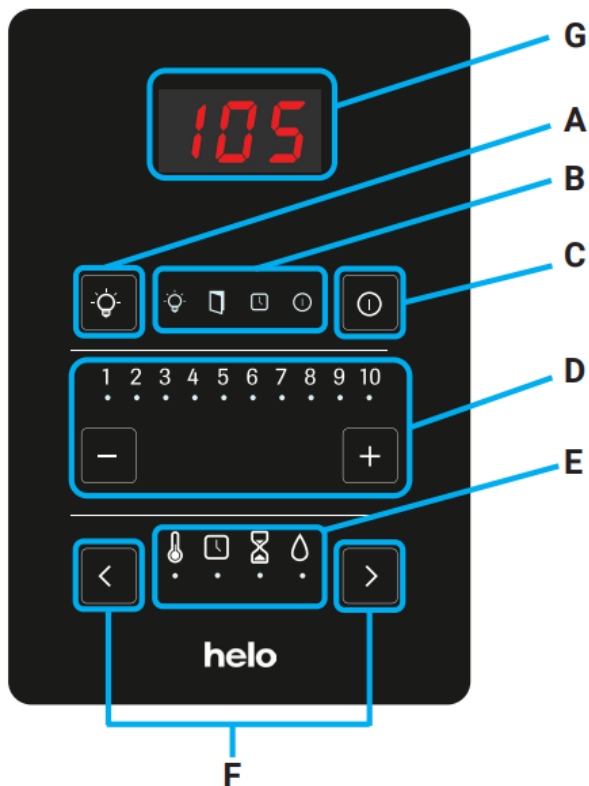


PANEL DE CONTROL PURE



DESCRIPCIÓN

Configure y controle su sauna o sala de vapor con el panel de control Pure de Helo. El delgado control negro, retroiluminado, le permite configurar la iluminación, la temperatura y el tiempo de sauna o sala de vapor fácilmente con solo unos pocos toques.

Colocar preferentemente fuera del espacio.


OPCIONALES:

Complementar con Generador de vapor o Calefactor adecuado a sus necesidades

DATOS TÉCNICOS

- A.** Luz -Enciende/apaga la luz
- B.** Indicadores de luz, contacto de puerta, inicio retrasado y para mostrar que el calentador está funcionando.
- C.** Indicación de inicio, parada y error
- D.** Introducir valores.
- E.** Selección de funciones para temperatura, inicio diferido, tiempo de funcionamiento y humedad (solo para ciertos productos).
- F.** Botones de selección de funciones.
- G.** Pantalla de temperatura. Muestra la temperatura actual.

PANEL DE CONTROL PURE




PANEL DE CONTROL PURE

Conexión de los cables del panel de control y del sensor de temperatura



Conexión del cable del panel de control

- 1 = negro
- 2 = rojo
- 3 = Verde
- 4 = amarillo



Conexión del cable del sensor de temperatura

Conecte el cable a los conectores 2 y 3.

- 1 = permanece vacío
- 2 = rojo
- 3 = Blanco